

**ІНСТРУКЦІЯ
ЗАГАЛЬНИХ ПРАВИЛ БЕЗПЕКИ
В УМОВАХ ВОЄННОГО СТАНУ**

ЗАГАЛЬНІ ПРАВИЛА БЕЗПЕКИ В УМОВАХ ВОЄННОГО СТАНУ:

- зберігати особистий спокій, не реагувати на провокації;
- завжди мати при собі документ (паспорт), що засвідчує особу, відомості про групу своєї крові та близьких родичів, дані про можливі проблеми зі здоров'ям (алергію на медичні препарати тощо);
- у разі отримання будь-якої інформації від органів державної влади про можливу небезпеку або заходи щодо підвищення безпеки передати її адміністрації Коледжу;
- якщо ви побачили осіб, які не орієнтуються на місцевості, розмовляють з акцентом, мають нехарактерну зовнішність, здійснюють протиправні і провокативні дії або проводять незрозумілі роботи, – негайно поінформуйте методиста або куратора;
- у разі раптового обстрілу не виходьте з укриття передчасно;
- у разі, якщо ви стали свідком поранення або смерті людей, протиправних до них дій (арешт, викрадення, побиття тощо), постаратися з'ясувати та зберегти якнайбільше інформації про них та обставини події для надання допомоги, пошуку, встановлення особи тощо. Необхідно пам'ятати, що ви самі, або близькі вам люди також можуть опинитись у скрутному становищі і потребуватимуть допомоги.

НЕ РЕКОМЕНДУЄТЬСЯ:

- підходити до вікон, якщо почуєте постріли;
- спостерігати за ходом бойових дій;
- стояти чи перебігати під обстрілом;
- конфліктувати з озброєними людьми;
- носити армійську форму або камуфльований одяг;
- демонструвати зброю або предмети, схожі на неї;
- підбирати покинуті зброю та боєприпаси.

ПОВІТРЯНА ТРИВОГА

Як дізнатися про повітряну тривогу. З метою привернення уваги населення до сигналів оповіщення цивільного захисту вмикаються електричні сирени. Лунає протягом 2-3 хвилин. Після цього у мовному режимі через засоби масової інформації (вуличні гучномовці, радіо, телебачення тощо) до населення доводиться сигнал «ПОВІТРЯНА ТРИВОГА» або вмикається внутрішня система оповіщення дійте відповідно до порядку дій за цим сигналом. З моменту подачі сигналу «ПОВІТРЯНА ТРИВОГА» до початку нападу може минути лише кілька хвилин. Використайте цей час максимально ефективно.

Після сигналу «повітряна тривога»

1. Вислухайте вказівки адміністрації.
2. Дійте у відповідності з ними – ідіть у зазначені сховища або укриття.

АРТИЛЕРІЙСЬКІ ОБСТРІЛИ

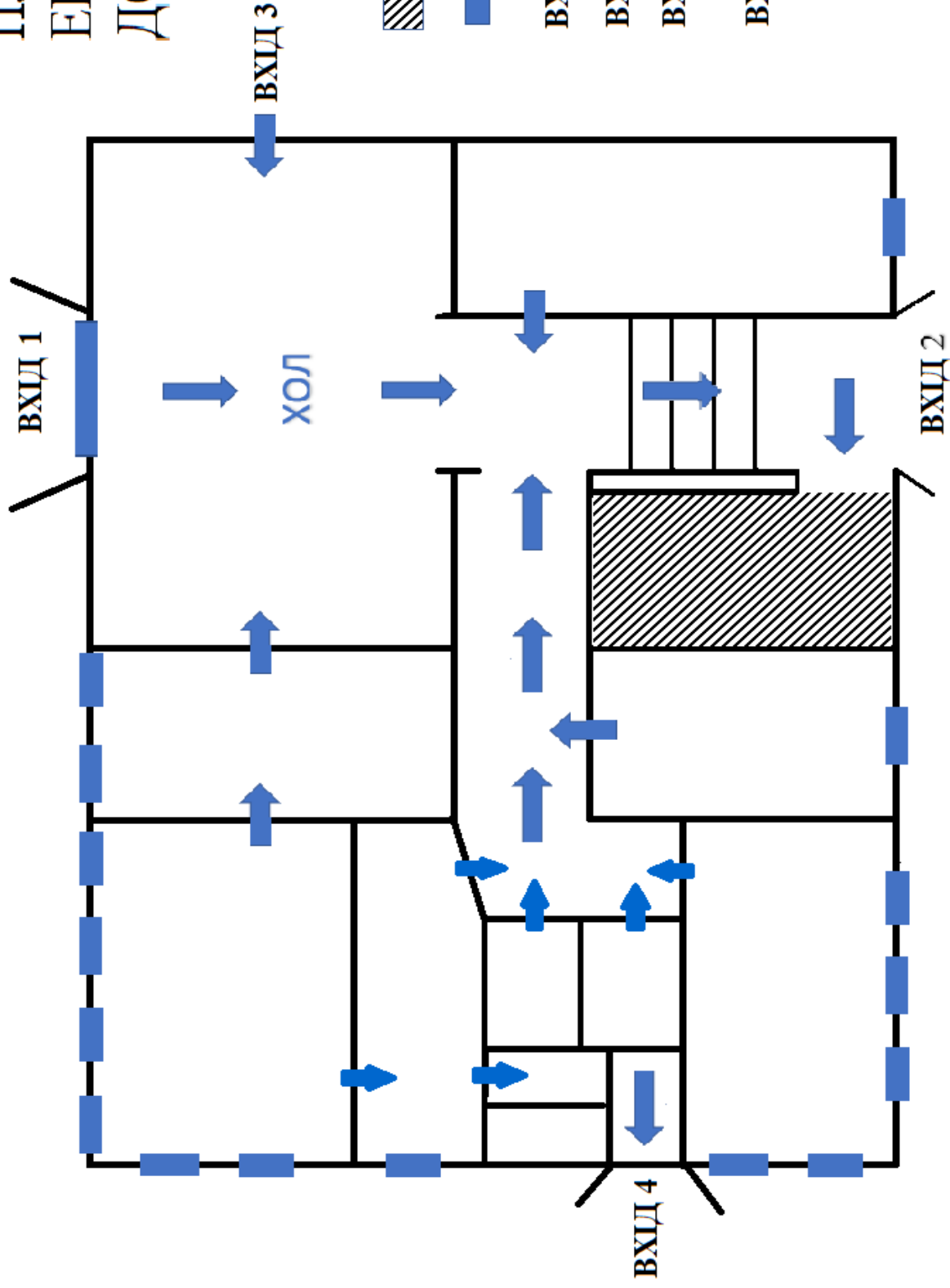
Якщо обстріл застав вас в будівлі Коледжу

Негайно зійдіть в підвальне приміщення, облаштоване укриття або до холу на першому поверсі. Як правило снаряди попадають в верхні поверхи. Лежачи або сидячи притуліться до несучої стіни, не стійте напроти вікна. Найчастіше осколки потрапляють у приміщення через вікна.

Після закінчення артилерійського обстрілу

Зачекайте приблизно 10 хв. З дозволу адміністрації Коледжу та відповідальної особи з цивільної безпеки - обережно підніміться, уважно огляньте місцевість навколо себе, пересувайтесь не кваплячись та уважно оглядайте маршрут руху, ноги ставте на вільну від уламків поверхню. Не піднімайте з землі незнайомі вам предмети. Снаряди можуть бути касетними і місцевість може бути замінована. Бойові елементи касетних боєприпасів та снаряди які не підірвалися можуть вибухнути від найменшого дотику.

ПЛАН-СХЕМА ЕВАКУАЦІЇ ДО УКРИТТЯ



ВХІД ДО УКРИТТЯ



ВІКНА



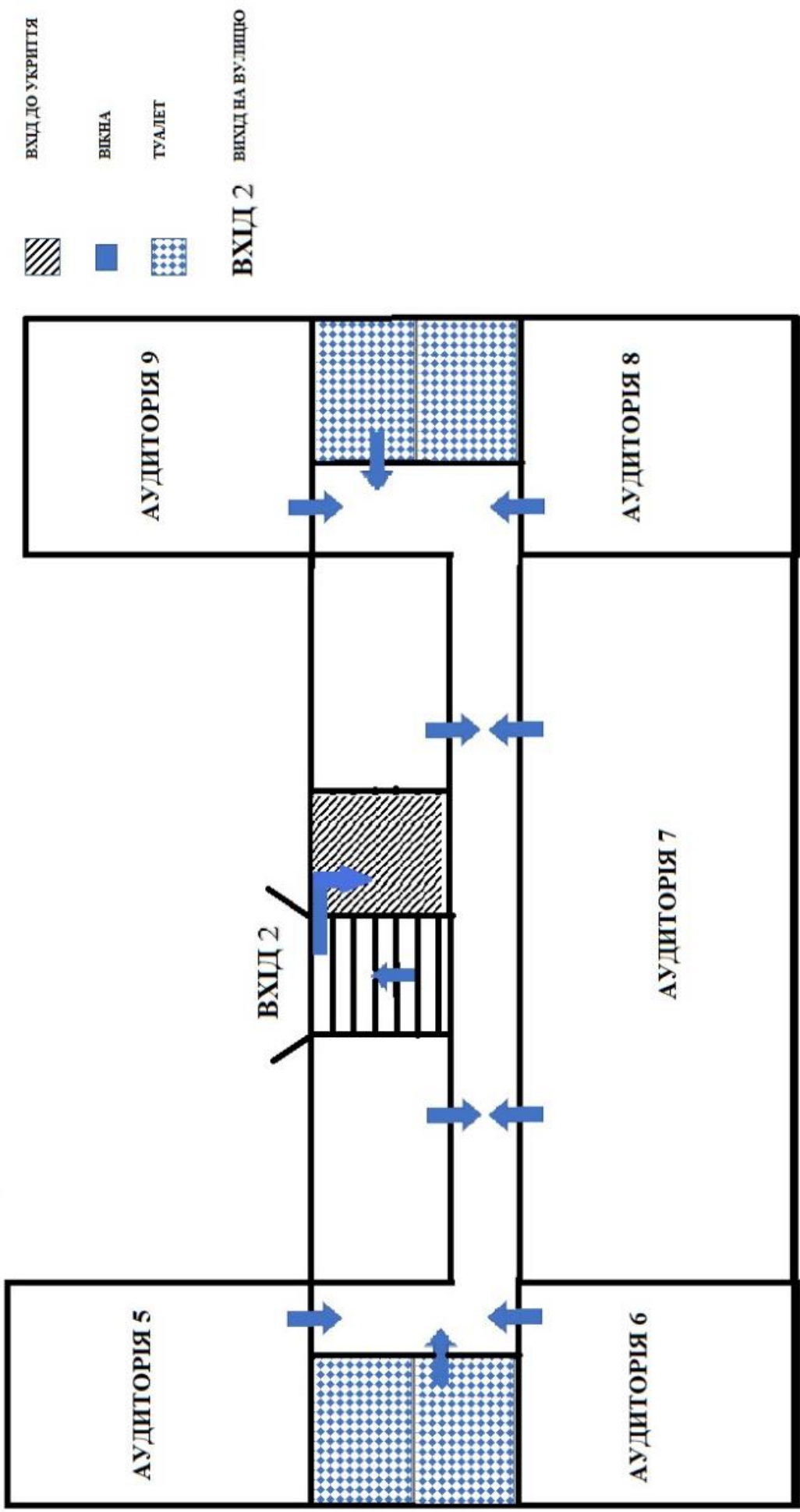
ВХІД 1
ПАРАДНИЙ ВХІД

ВХІД 2
ВИХІД НА ВУЛИЦЮ

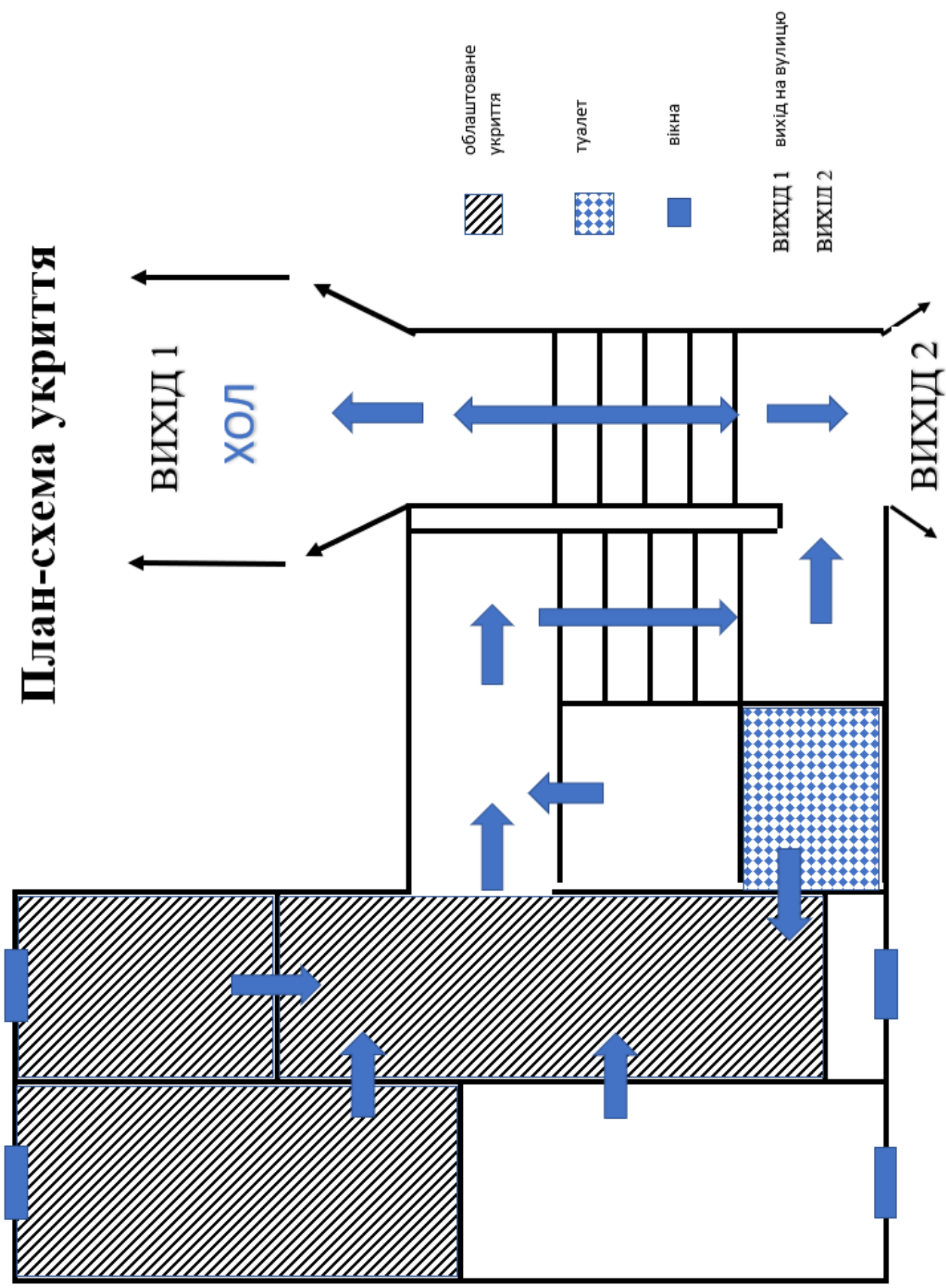
ВХІД 3
КРИЛО
ЕКОНОМІЧНОГО
ФАКУЛЬТЕТУ

ВХІД 4
ВИХІД НА ВУЛИЦЮ

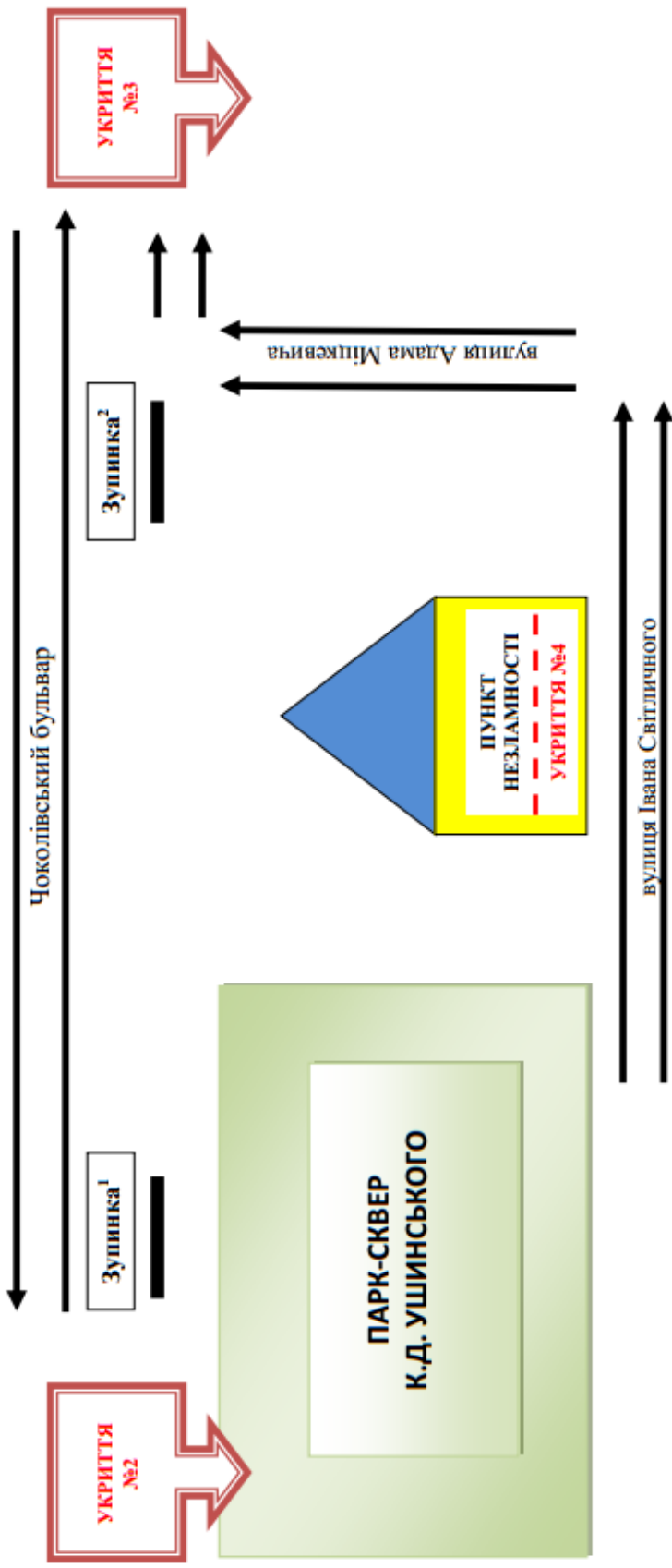
ПЛАН-СХЕМА ЕВАКУАЦІЇ ДО УКРИТТЯ (2 поверх)



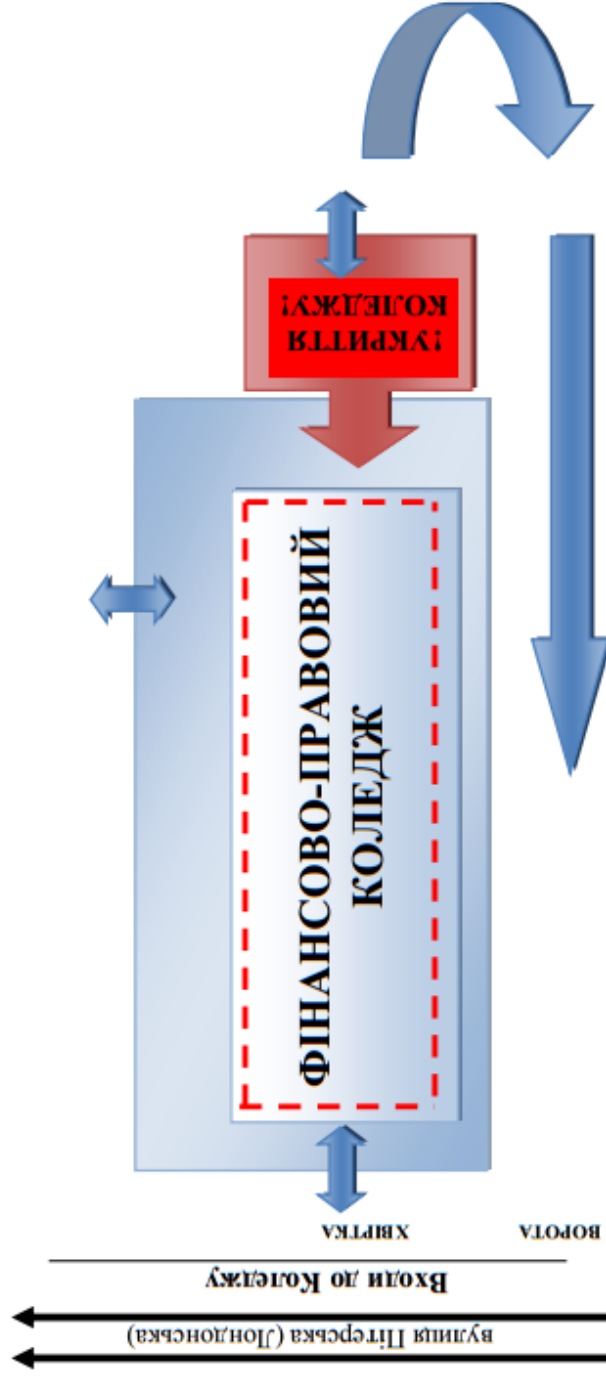
План-схема укриття



План-схема маршруту до укриття (найближчі підземні переходи)



- ПЕРЕЛІК УМОВНИХ ПОЗНАЧЕНЬ**
- ↔ Вхід та вихід з Коледжу
 - - - - укриття, підвальне приміщення Коледжу
 - **УКРИТТЯ №1:**
 - укриття Коледжу – основне укриття ФПК, вулиця Пітерська (Лондонська), 5-А
 - **УКРИТТЯ №2**
 - укриття підземний перехід. Розташоване біля Зупинка¹ - зупинка громадського транспорту «вул. Пітерська». Відстань 170 метрів.
 - **УКРИТТЯ №3**
 - укриття підземний перехід. Розташоване біля Зупинка² - зупинка громадського транспорту «вул. Адама Міцкевича. Відстань 300 метрів.
 - **УКРИТТЯ №4**
 - Пункт незламності – вул. Івана Світличного, 1



**ПЛАН-СХЕМА ЕВАКУАЦІЇ ДО УКРИТТЯ
З НАВЧАЛЬНОГО КОРПУСУ 2
ФІНАНСОВО-ПРАВОВОГО КОЛЕДЖУ, РОЗТАШОВАНОГО ЗА
АДРЕСОЮ ВУЛИЦЯ АНТОНОВИЧА, 172**

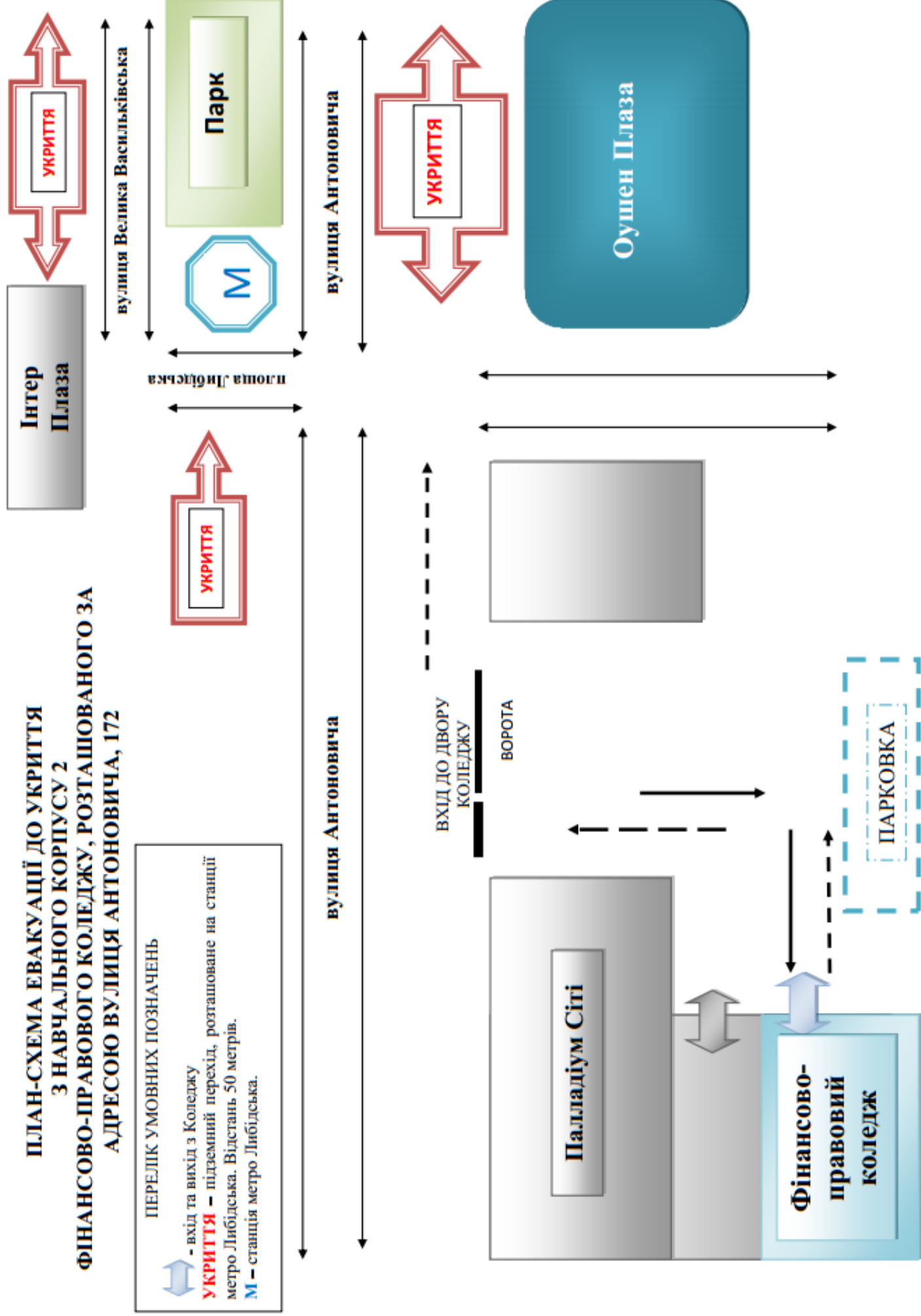
ПЕРЕЛІК УМОВНИХ ПОЗНАЧЕНЬ



- вхід та вихід з Коледжу

УКРИТТЯ - підземний перехід, розташоване на станції метро Либідська. Відстань 50 метрів.

М - станція метро Либідська.



**ФІНАНСОВО-ПРАВОВИЙ КОЛЕДЖ.
ПЛАН-СХЕМА ЕВАКУАЦІЇ ДО УКРИТТЯ З НАВЧАЛЬНОГО КОРПУСУ,
РОЗТАШОВАНОГО ЗА АДРЕСОЮ М. ЛИБІДСЬКА, ВУЛ. АНТОНОВИЧА 172**

